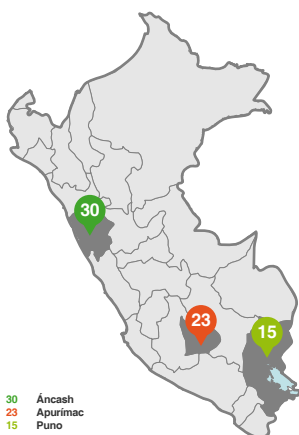


# Estado de los CONFLICTOS SOCIALES

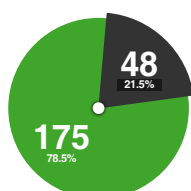


## Radiografía de los conflictos



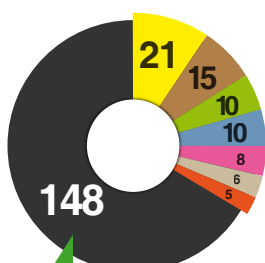
### 223 CONFLICTOS SOCIALES

a septiembre del 2013



Fuente: Defensoría del Pueblo.

## Conflictos según el tipo



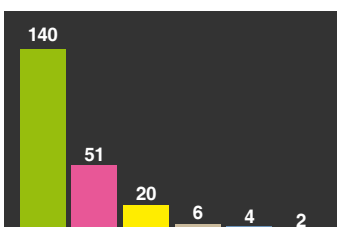
- Socioambientales
- Asuntos de Gobierno Local
- Demarcación Territorial
- Laborales
- Asuntos de Gobierno Nacional
- Comunales
- Otros
- Asuntos de Gobierno Regional

## Conflictos Socioambientales según actividad



Fuente: Defensoría del Pueblo.

## Competencias en la atención de conflictos sociales



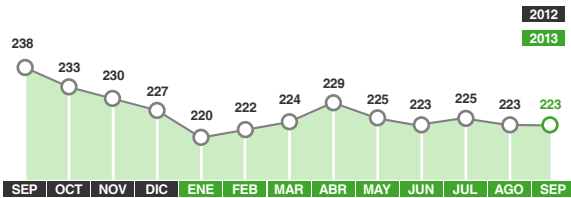
- Gobierno Nacional
- Gobiernos Regionales
- Gobierno Local
- Poder Judicial
- Poder Legislativo
- Org. Const. Autónomo

Fuente: Defensoría del Pueblo.

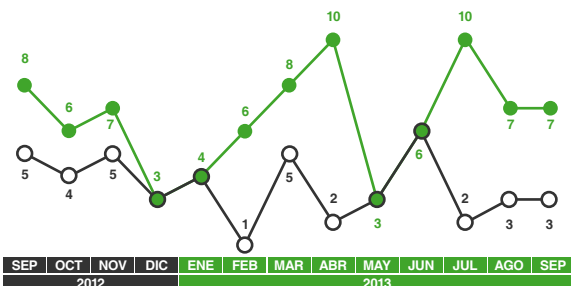
## Frecuencia de los conflictos sociales

### Casos registrados mes a mes

> Periodo septiembre 2012 - septiembre 2013 <



Fuente: Defensoría del Pueblo.



- Frecuencia de conflictos nuevos
- Frecuencia de conflictos resueltos

Fuente: Defensoría del Pueblo.

## La Defensoría y los conflictos

96.4%

Presencia de la Defensoría

215

de los 223 casos.

49%

Presencia de la Defensoría

en 43

mesas de diálogo o comisiones de Alto Nivel.

## > 205 actuaciones defensoriales

	<b>Supervisión preventiva</b>	178
	Acceso a la información (N° de pedidos)	6
	N° de visitas de inspección	6
	N° de entrevistas con actores / reuniones / Talleres de trabajo	158
	Alertas tempranas	8
	<b>Intermediación</b>	17
	N° Interposición de buenos oficios	6
	N° de participación en mesas de diálogo	10
	N° Comisiones de Alto Nivel con presencia de la DP	1
	<b>Acciones de la defensa legal</b>	10
	Verificación de la situación de los detenidos	5
	Supervisión de la función policial, fiscal y judicial	5

Fuente: Defensoría del Pueblo.